




A 1

Frømskudt signal.
Anbringes foran
hovedsignal.

Pris kr. 7,85



A 2

Hovedsignal.
Uden gennemkørsels-
angivelse.

Pris kr. 7,85



A 3

Togvejssignal.

Pris kr. 7,85



A 4

Rangersignal.

Pris kr. 7,85



B 1

Frømskudt signal.
(Til større stationer).

Pris kr. 10,60



B 2

Frømskudt signal.
Med forgrenings-
angivelse til højre.

Pris kr. 13,75



B 3

Frømskudt signal.
Med forgrenings-
angivelse til venstre.

Pris kr. 13,75



C 1

Hovedsignal med
gennemkørselsangivelse.
(Til større stationer).

Pris kr. 12,90



C 2

Hovedsignal.
Med forgrenings-
angivelse til højre.

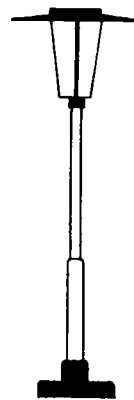
Pris kr. 15,25



C 3

Hovedsignal.
Med forgrenings-
angivelse til venstre.

Pris kr. 15,25



H 1

Lygtestander.
Til gade- og perronbe-
lysning.

Pris kr. 7,85

H. O. SYSTEM

Forhandles af:

VEJLEDNING TIL H. O. SYSTEM'S SIGNALER.

A 1. FREMSKUDT SIGNAL, står foran hovedsignal A 2 og viser gult blinklys, når der er stop på hovedsignalet og grønt blinklys, når der enten er gennemkørsel eller indkørsel på hovedsignalet.

A 2. HOVEDSIGNAL, INDKØRSELSSIGNAL, MELLEMBLOKSIGNAL. Kan vise stop, rødt fast lys. Stop og ryk frem, rødt blinklys. Kør, grønt fast lys eller blinklys.

A 3. TOGVEJSSIGNAL, viser gult fast lys for stop og grønt fast lys for kør. Togvejssignalet står efter hovedsignalet for at vise, hvilket spor, man kommer ind på, det står også før udkørselen for at vise, hvilket spor der er udkørsel for.

A 4. RANGERSIGNAL, viser rangering forbudt, blått lys. Rangering tilladt, gult lys.

B 1. FREMSKUDT SIGNAL, lyser i forbindelse med hovedsignal C 1. 2 grønne blinklys viser gennemkørsel. 1 grønt blinklys fornedet viser indkørsel. Gult blinklys, viser stop.

B 2-3. FREMSKUDT SIGNAL med forgreningsangivelse, virker på samme måde som B 1, blot med grønt blinklys i forgreningen ved gennem- eller indkørsel. Lyser i forbindelse med C 2-3.

C 1. HOVEDSIGNAL, kan vise stop, rødt og gult fast lys. Indkørsel, øverst grønt fast lys, nederst gult fast lys. Gennemkørsel, 2 grønne faste lys.

C 2-3. HOVEDSIGNAL med forgreningsangivelse, virker på samme måde som C 1, blot med grønt fast lys i forgreningen for kørsel til højre eller venstre.

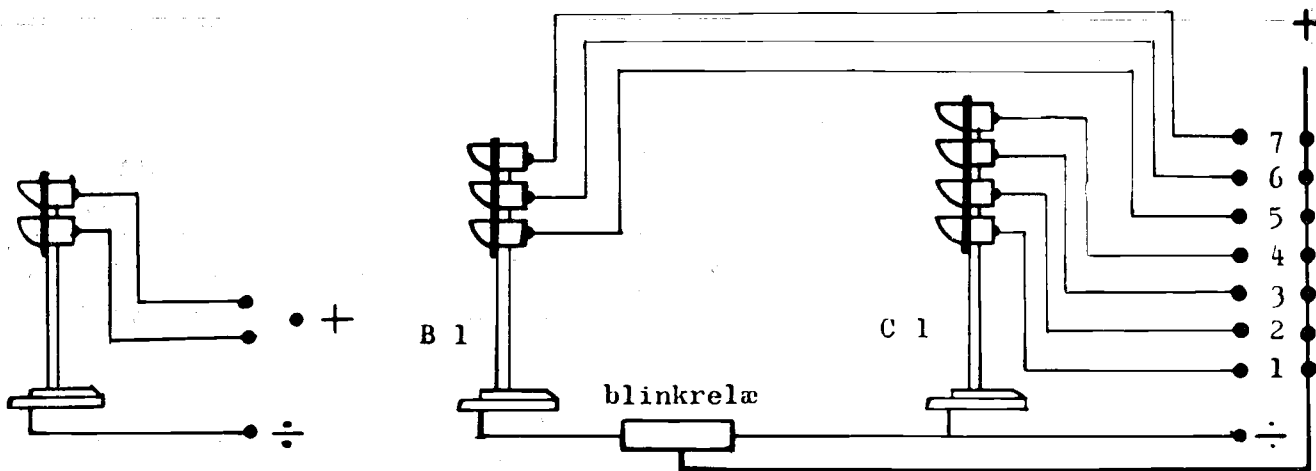


Fig. 1

Montering af A 1-4.
Hvis der skal være
blinklys, indskydes
et blinkrelæ på
minusledningen.
Se fig. 2

Fig. 2

Serieopsætning af større signaler.
Vejledende kombinationer.
STOP = 2-4-6.
INDKØRSEL = 2-3-5.
GENNEMKØRSEL = 1-3-5-7.
(Numrene henviser til kontakterne).